







????????????

--	--	--	--	--	--	--	--	--

- Job Description

- ☐ JD-WC-001 ☐
- ☐ JD-WC-002 ☐
- ☐ JD-WC-003 ☐
- ☐ JD-WC-004 ☐

- WI-CW-001  _____ (
  _____)
- WI-CW-002  _____ VDO
- WI-CW-003  _____
- WI-CW-004  _____
- WI-CW-005  _____

Job Description

JD-WC-001 ????????????????

??????????

1.
2.
3.
4. . ()

4.1.

4.2. ()

4.3.

5.

5.1. / Area
Manager

5.2. , - / / AreaManager

6.

7.
- ## ?????????? & ??????????????????
1.

2.

3.

4.

5.

6.

7.

???????

1.

2.

3.

4.

5.

☐ Checklist

????????????????????

07.50-08.00 <input type="text"/> .	<input type="text"/> Morning Brief <input type="text"/>
08.00-08.30 <input type="text"/> .	<input type="text"/> <input type="text"/> (SAP,SML,CCTV,Printer,Papers,Computer, <input type="text"/>)
08.30-09.00 <input type="text"/> .	<input type="text"/>
09.00-09.30 <input type="text"/> .	<input type="text"/> Stock Card
10.00-11.00 <input type="text"/> .	<input type="text"/> <input type="text"/> (<input type="text"/>)
11.00-12.00 <input type="text"/> .	<input type="text"/> (<input type="text"/>)
12.00-13.00 <input type="text"/> .	<input type="text"/>
13.00-16.00 <input type="text"/> .0	<input type="text"/> <input type="text"/> 1 <input type="text"/> - <input type="text"/> - <input type="text"/> <input type="text"/> <input type="text"/> <input type="text"/> - <input type="text"/> - <input type="text"/> <input type="text"/> <input type="text"/> <input type="text"/> - <input type="text"/> - <input type="text"/> <input type="text"/>

JD-WC-002 ??????????????????

??????????

- 1. []-[]
[]
- 2. []-[] []
[] [] []
- 3. []
[] []
- 4. []
[]
- 5. [] []
- 6. [] []
[]
[]
- 7. [] []
[]
- 8. []
[]

?????????? & ??????????????????

- 1. []
- 2. []
& []

?????????

- 1. [] ([])
[]

????????????????????

07.50-08.00 [] .	[] Morning Brief []
08.00-08.30 [] .	[] [] (SAP,SML,CCTV,Printer,Papers,Computer,[])

08.30-09.00 □ .	□□□□□□□□□□
09.00-09.30 □ .	□□□□□□□□□□□□□□□□ □□□□ Stock Card
10.00-11.00 □ .	□□□□□□□□□□□□□□□□ □□□□
11.00-12.00 □ .	□□□□□□□□□□□□
12.00-13.00 □ .	□□□□□□□□
13.00-16.00 □ .0	□□□□□□□□□□□□
17.00-17.30 □ .	□□□□□□□□□□ (□□□□□□□□□□□□□□□□ □)

????????????

1	  ()
2	
3	
4	 
5	 

JD-WC-003 ????????????

??????????

1.
2.
3.

3.1

3.2

3.3
4.

()
5.

?????????? & ??????????????????

1.
2.
3.

?????????

1.
2.
3.
4.

Location

????????????????

07.50-08.00 .	<div></div> Morning Brief <div></div>
08.00-08.30 .	<div></div> <div></div> <div>(SAP,SML,CCTV,Printer,Papers,Computer,<div></div>)</div>
08.30-09.00 .	<div></div> <div></div>
09.00-09.30 .	<div></div> <div></div> Stock Card
09.30-12.00 .	<div></div>
12.00-13.00 .	<div></div>
13.00-16.00 .	<div></div> <div></div> - <div></div> <div></div> <div></div> - <div></div> <div></div> <div></div> <div></div> <div></div>
16.00-17.00 .	<div></div> <div></div> <div> Location <div></div></div>

&

()

????????????

1	<div></div> <div>(<div></div>)</div>
2	<div></div>
3	<div></div>
4	<div></div> <div></div>

--	--	--	--	--	--	--	--











????????????????

????????

1.
2.
3.
4.
5.
6.
- 6.1
- 6.2
7.
- 7.1
- 7.2
- 7.3

Checklist

????????? & ????????????????

1.  

2.  

3. 
4. 

5. 

6.

???????

1.

2.

3.

4.

5.

6.

7.

8.

Location

????????????????????

07.50-08.00 <input type="text"/> .	<input type="text"/> Morning Brief <input type="text"/>
08.00-08.30 <input type="text"/> .	<input type="text"/> <input type="text"/> <input type="text"/> <input type="text"/> <input type="text"/> Checklist <input type="text"/>
08.30-09.00 <input type="text"/> .	<input type="text"/> & <input type="text"/>
09.00-10.00 <input type="text"/> .	- <input type="text"/> <input type="text"/> (<input type="text"/>) <input type="text"/> <input type="text"/> <input type="text"/> - <input type="text"/> Vender <input type="text"/> <input type="text"/> Location <input type="text"/> <input type="text"/> (<input type="text"/>) <input type="text"/>
10.00-12.00 <input type="text"/> .	<input type="text"/> 1 : <input type="text"/> (<input type="text"/>) <input type="text"/> 2 : <input type="text"/> <input type="text"/>
12.00-13.00 <input type="text"/> .	<input type="text"/>

????????????????



WI-CW-001

????????????????????
??? (?????????)

Link 

XXXXXXXXXXXX

WI-CW-002 ????? VDO

????????????????????????????????
?????

1. XXXXXXXXXXXXXXX

<https://vdo.pay9.co/videos/embed/ed188058-5818-4cd3-87da-1046ff3ab012>

2. XXXXXXXXXXXXXXX / XXXXXXXXXXXXXXX

- 2.1) XXXXXXXXXXXXXXX (XXXXXXXXXXXX)

<https://vdo.pay9.co/videos/embed/6fa76dc6-23b4-41dd-ae59-63357fd205af>

- 2.2) XXXXXXXXXXXXXXX (XXXXXXXXXXXX)

<https://vdo.pay9.co/videos/embed/1e16de34-3ed1-468e-974e-e6bb864a50e6>

- 2.3) XXXXXXXXXXXXXXX (XXXXXXXXXXXX)

<https://vdo.pay9.co/videos/embed/452420c1-b218-405f-b918-7affb674d859>

3. XXXXXXXXXXXXXXX

- 3.1) XXXXXXXXXXXXXXX

<https://vdo.pay9.co/videos/embed/15758e2c-e73d-45ab-9c27-1f61c985974f>

- 3.2)

<https://vdo.pay9.co/videos/embed/c86989ff-de09-498c-91c1-17c1a05aa4c2>

- 3.3)

<https://vdo.pay9.co/videos/embed/151bb55a-94fd-4c0f-8516-d74b6e886508>

4.

<https://vdo.pay9.co/videos/embed/578d42d7-a283-4824-8804-aa601148ba5c>

5.

<https://vdo.pay9.co/videos/embed/c053be12-1dc5-4c7d-a2fe-b2a44354eb3d>

6.

<https://vdo.pay9.co/videos/embed/c10eefd0-71a4-49da-a351-cd76c78581a3>

7.

<https://vdo.pay9.co/videos/embed/a51374f0-a880-453c-89ae-fec3093ba844>

8.

<https://vdo.pay9.co/videos/embed/c57b2efd-2f78-4abc-a476-76b209552597>

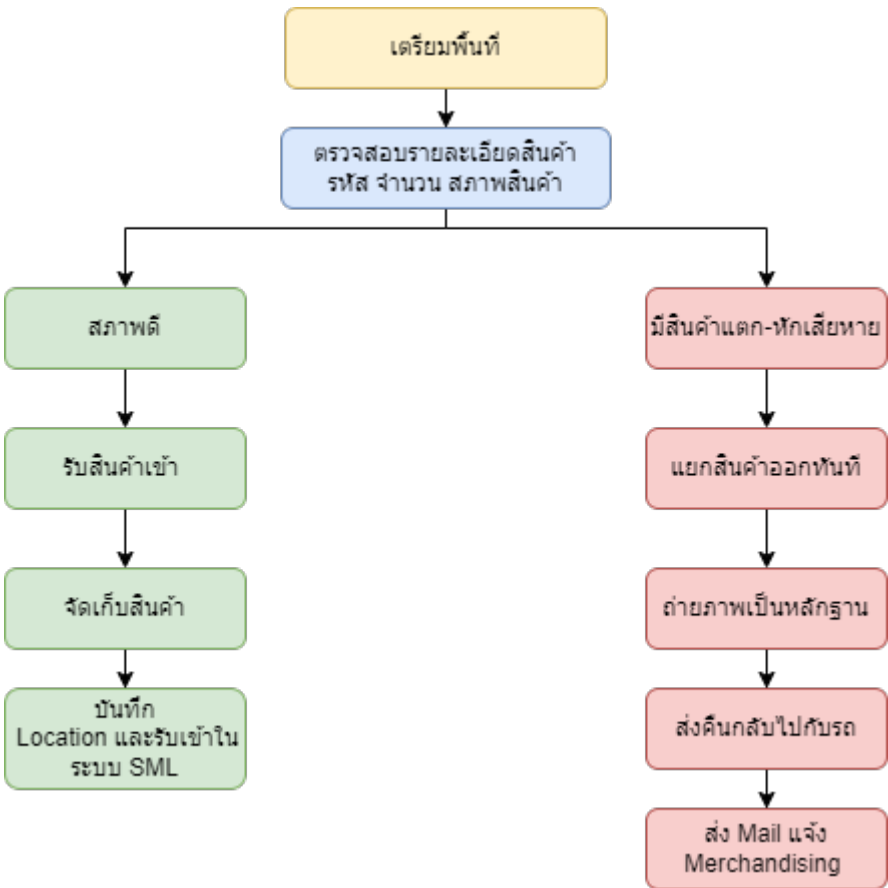
9.















<https://vdo.pay9.co/videos/embed/f8c56d7e-c196-484b-b6ff-6ed3c8374cee>

WI-CW-003

????????????????????

????????????????



1.  :
- 
 - 
 - 
 - 
 - 
2. 
- 
 - 
 - 
 - 
- D/P

D/P

<https://vdo.pay9.co/videos/embed/69e7a16e-0ddc-46ea-9bec-ceccaced056a>

- Location Zone Management
- Zone Management

<https://vdo.pay9.co/videos/embed/f4cbb687-91ce-496e-bfc4-e1f925981b9d>

7.

<https://vdo.pay9.co/videos/embed/ed188058-5818-4cd3-87da-1046ff3ab012>












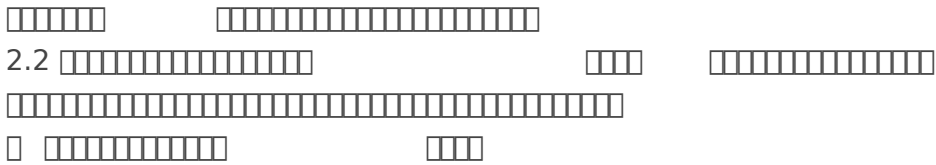
????????????????????????????????
?

1. ?????????????

ผู้รับผิดชอบ	กระบวนการ	รายละเอียด
พนักงานขาย	แนะนำสินค้า+แจ้งโปรโมชั่น	<ul style="list-style-type: none"> - ก่อนเสนอสินค้าพนักงานต้องตรวจสอบโปรโมชั่นและส่วนลดให้ชัดเจน - ตรวจสอบจำนวนสินค้าของจริงว่ามีจำนวนเพียงพอกับความต้องการหรือไม่
พนักงานขาย	ปิดการขาย	
พนักงานขาย	บันทึกรายการที่ลูกค้าตัดสินใจซื้อผ่าน App SML-Mobile Sales	<ul style="list-style-type: none"> - บังรายการสินค้าที่ลูกค้าต้องการลงในตะกร้าสินค้า App SML-Mobile Sales
พนักงานขาย	แจ้งรหัส App SML-Mobile Sale กับแคชเชียร์	<ul style="list-style-type: none"> - พาลูกค้าไปชำระเงินที่จุดแคชเชียร์พร้อมแจ้งรหัสที่จัดทำเอกสารขายผ่านระบบ App SML-Mobile Sales - ระหว่างที่ลูกค้ารอออกบิลพนักงานขายและพนักงานคลังสินค้าสามารถจัดสินค้าของลูกค้าได้ที่จุดจ่ายสินค้า
พนักงานแคชเชียร์	ทวนรายการสินค้ากับลูกค้า	<ul style="list-style-type: none"> - ก่อนออกบิลพนักงานแคชเชียร์ทวนรายการสินค้ากับลูกค้าให้ถูกต้องครบถ้วน
พนักงานแคชเชียร์	ออกบิล	<ul style="list-style-type: none"> - หากลูกค้าต้องการลดบัตรเครดิตต้องซื้อสินค้า 1,000 บาท ขึ้นไป หากต่ำกว่า 1,000 บาท แจ้งมีค่าธรรมเนียมบัตร 2%
พนักงานแคชเชียร์	ตรวจสอบความถูกต้องของสินค้าและลงชื่อผู้ตรวจสอบ	<ul style="list-style-type: none"> - แคชเชียร์ทำหน้าที่เป็นเช็คเกอร์ในการตรวจสอบบิลกับสินค้าให้ถูกต้องตรงกัน
พนักงานขาย/คลัง ที่จัดส่งสินค้า	จัดส่งสินค้า	<ul style="list-style-type: none"> - นำบิลสีฟ้ามาลงบันทึกสต็อกการ์ดทันที

2. ?????????????????

1. 
 - 1.1.  10 

2. 
 - 2.1  (
)
 - 2.2 



App SML-MobileSales

3. 5 blocks

3.1



3 blocks App SML-MobileSales

<https://vdo.pay9.co/videos/embed/f6dff6ba-ef1d-4b78-bd74-ec368eb80a44>

3.2 20 blocks



App SML-MobileSales



3.3



4.

4.1

1,000

2%

4.2

4.3

4.4

/

4.5

4.6

<https://vdo.pay9.co/videos/embed/9134e897-d9e6-431f-9acc-4e6e2ac51d39>

5.

Pass

5.1

Pass

Confrem

5.2

5.3

(

)

6.

5.1

Checker

5.2

5.2

<https://vdo.pay9.co/videos/embed/c36c0e5c-169e-4d71-9bc2-8be0793243ae>

2. /

- 2.1) ()

<https://vdo.pay9.co/videos/embed/6fa76dc6-23b4-41dd-ae59-63357fd205af>

- 2.2) ()

<https://vdo.pay9.co/videos/embed/1e16de34-3ed1-468e-974e-e6bb864a50e6>

- 2.3) ()

<https://vdo.pay9.co/videos/embed/452420c1-b218-405f-b918-7affb674d859>

3.

- 3.1)

<https://vdo.pay9.co/videos/embed/15758e2c-e73d-45ab-9c27-1f61c985974f>

- 3.2)

<https://vdo.pay9.co/videos/embed/c86989ff-de09-498c-91c1-17c1a05aa4c2>

- 3.3)

<https://vdo.pay9.co/videos/embed/151bb55a-94fd-4c0f-8516-d74b6e886508>

4.

<https://vdo.pay9.co/videos/embed/578d42d7-a283-4824-8804-aa601148ba5c>

5.

<https://vdo.pay9.co/videos/embed/c053be12-1dc5-4c7d-a2fe-b2a44354eb3d>

6.

<https://vdo.pay9.co/videos/embed/c10eefd0-71a4-49da-a351-cd76c78581a3>

7.

<https://vdo.pay9.co/videos/embed/a51374f0-a880-453c-89ae-fec3093ba844>

8.

<https://vdo.pay9.co/videos/embed/c57b2efd-2f78-4abc-a476-76b209552597>

9.

<https://vdo.pay9.co/videos/embed/f8c56d7e-c196-484b-b6ff-6ed3c8374cee>




????????????????????????????????
 ?????????

????????


ผู้รับผิดชอบ	กระบวนการ	รายละเอียด
พนักงานขาย, พนักงานจัดซื้อ	ใบเสนอราคา	- พนักงานขายประสานกับคลังเซรามิคเมื่อมีสินค้าจะต้องติดต่อแผนกจัดซื้อเพื่อขอราคาและทำใบเสนอราคากับลูกค้า
พนักงานขาย	ลูกค้าตกลงซื้อ	- พนักงานขายติดตามผลว่าลูกค้าตกลงหรือไม่
พนักงานขาย	พนักงานขายทำ Back Order	- เมื่อลูกค้าต้องการซื้อสินค้าพนักงานขายจัดทำเอกสาร Back Order ส่งให้กับพนักงานจัดซื้อ
พนักงานจัดซื้อ	จัดซื้อเปิด PO	- พนักงานจัดซื้อเปิด PO เพื่อขอซื้อสินค้า
พนักงานขาย	ส่ง PO ให้คลังเซรามิค และการเงิน	- จัดซื้อส่ง PO ให้คลังเซรามิคและพนักงานการเงิน
คลังเซรามิค	เตรียมสินค้า	- พนักงานคลังเซรามิคเตรียมสินค้าตามความต้องการ
การเงินพดล	กรณีลูกค้ารับสินค้าทันที	- กรณีลูกค้ารับสินค้าเลยทางพนักงานการเงินจะนำบัตรพดลมาชำระซื้อสินค้าให้ลูกค้า - กรณีลูกค้ายังไม่รับสินค้าจะทำมัดจำ+ใบเสนอราคาเพื่อจองสินค้าไว้ก่อน
	การเงินรูดบัตรในนามพดลให้ลูกค้า พร้อมแนบสลิป	
แคชเชียร์คลังเซรามิค	ออกบิลในนามพดล	- คลังเซรามิคทำการออกบิล
	ทำมัดจำ+ใบเสนอราคา	
	เมื่อลูกค้ามารับสินค้า ออกบิลตัดมัดจำ	

????????????????


- [illegible]


3. 


3.2



The diagram consists of two horizontal rows of rectangular boxes. The top row is a single continuous line of 20 empty boxes. The bottom row is also a single continuous line of 10 boxes. The first 5 boxes in the bottom row are filled with a light blue color, while the remaining 5 boxes are empty.

3.4 



3.5  PO

