

KPI Section Manager















指標項目	KPI Code	指標單位	指標說明	指標目標	指標權重
1	WH6701-02	指標單位 指標說明 15,000,000 / 指標單位	指標說明 指標說明 指標說明 % 指標說明 指標說明 指標說明 - 指標說明 指標 90% 指標說明 指標 30 指標 - 指標說明 指標 85% 指標 20 指標 ** 指標 12,396,447 ** - 指標說明 指標 70% 指標 10 指標	100%	30
2	WH6701-03	指標單位 指標說明 指標說明 指標說明 指標說明 指標	指標說明 指標說明 指標說明 指標 4 指標 指標 指標說明 指標說明 指標 指標說明 3 指標	100%	10
3	WH6701-04	指標單位 指標說明 指標說明 指標	指標說明 指標說明 指標說明 指標說明 指標說明 5 指標	100%	10

4	WH6701-05	<div><div></div><div></div><div></div><div></div></div> <div>TQM</div>	<div><div></div><div></div><div></div><div></div></div> <div>OD</div> <div>7</div> <div></div> <div></div> <div></div> <div></div> <div></div> <div></div> <div>5</div> <div></div>	100%	10
---	-----------	--	---	------	----

KPI ??????????????????

/Speedman

????????	KPI Code	???????? □	???????? ????	???????? ????	???????? ??
1	WH6701-02	???? ???? 3,000,000 / ???? S01 5,000,000 / ???? S02	???? ???? ???? % ???? □ ???? □ - ???? ?? 90% ???? □ 30 □ - ???? ?? 85% ?? 20 ???? - ???? ?? 70% ?? 10 ????	100%	30
2	WH6701-04	???? ???? ???? □	???? ???? ???? ???? ???? 5 □ □ /□	100%	10 (15)
3	WH6701-05	???? ???? ???? ???? TQM	???? TQM/ □ ???? □ 95% = 15 ???? 90% = 10 ???? 85% = 5 ???? ???? 85% = 0 ????	100%	10 (15)

4	WH6701-06	  	15	          	100%	10
---	-----------	---	----	---	------	----