

KPI Sale Division

KPI Code	KPI Code	KPI Code	KPI Code	KPI Code	KPI Code
1	SA1	<p>Dashboard -</p> <p>Section</p>	<p>Dashboard -</p> <p>Section</p>	<p>100% = 30</p> <p>95-99% = 20</p> <p>90-94% = 10</p> <p>90% = 0</p>	30
2	SA2		<p>(IC)</p>	<p>0.00 - 0.30% = 15</p> <p>0.31 - 0.50% = 10</p> <p>0.51% = 0</p>	15

3	SA3	<p>□□□□□□</p> <p>□ 5□ . (</p> <p>□□□□□□</p> <p>□)</p> <p>□□□□□□</p> <p>□□□□□□</p> <p>□□□□□□</p> <p>□□□□□□</p>	<p>□□□□□□</p> <p>□□□□□□</p> <p>□□□□ 5□ . (5S</p> <p>Audit Checklist)</p>	<p>□□□□□□</p> <p>□□□□□□ 5□ .</p> <p>□□□□□□</p> <p>□□□□□□</p> <p>□□□□□□</p> <p>□ 95%</p> <p>□□□□ 95-</p> <p>100% = 15</p> <p>□□□□</p> <p>□□□□ 90-</p> <p>94% = 10</p> <p>□□□□</p> <p>□□□□□□</p> <p>90% = 0</p> <p>□□□□</p> <p>□□□□□□</p> <p>□□□□ 5□ .</p> <p>□□□□□□</p> <p>□□□□ OD</p> <p>□□□□ 7</p> <p>□□</p> <p>□□□□□□</p> <p>□□□□□□</p> <p>□□□□ 5</p> <p>□□□□</p>	15
---	-----	--	--	---	----

KPI Section Manager

□□□□□□□□	KPI Code	□□□□□□□□ □	□□□□□□□□ □	□□□□□□□□ □□□□□□	□□□□□□□□ □□□□
1	SA4	□□□□□□□□ □□□□□□□□ □□□□□□□□ □□□□□□□□ □□□□□□□□ □	S01-Dashboard - □□□□□□□□ □□□□ () □□□□□□)	□□□□□□□□ □□□□□□□□ □□□□□□□□ □□□□□□□□ □□□□□□□□ □□□□□□□□ □□□□□□□□ 100% = 30 □□□□ 95-99% = 20 □□□□ 90-94% = 10 □□□□ □□□□□□□□ 90% = 0 □□□□	30
2	SA5	□□□□□□□□ □□□□□□□□ □□□□□□□□ □□□□□□□□ □□□□□□□□	□□□□□□□□ □□□□□□□□ □□□□□□□□ □□□□□□□□ □□□□□□□□ □□□□□□□□ □□□□ (IC)	□□□□□□□□ □□□□□□□□ □□□□ □□□□□□□□ □□□□□□□□ □□□□□□□□ 0.00 - 0.30% = 10 □□□□ □□□□□□□□ □□□□□□□□ 0.31 - 0.50% = 5 □□□□ □□□□□□□□ 0.51% = 0 □□□□	10































3	SA6	<p>□□□□□□</p> <p>□ 5□ . (</p> <p>□□□□□□</p> <p>□)</p> <p>□□□□□□</p> <p>□□□□□□</p> <p>□□□□□□</p> <p>□□□□□□</p>	<p>□□□□□□</p> <p>□□□□□□</p> <p>□□□□ 5□ . (5S</p> <p>Audit Checklist)</p>	<p>□□□□□□</p> <p>□□□□□□ 5□ .</p> <p>□□□□□□</p> <p>□□□□□□</p> <p>□□□□□□</p> <p>□ 95%</p> <p>□□□□ 95-</p> <p>100% = 10</p> <p>□□□□</p> <p>□□□□ 90-</p> <p>94% = 8</p> <p>□□□□</p> <p>□□□□□□</p> <p>90% = 0</p> <p>□□□□</p> <p>□□□□□□</p> <p>□□□□ TQM</p> <p>□□□□□□</p> <p>□□□□ OD</p> <p>□□□□ 7</p> <p>□□</p> <p>□□□□□□</p> <p>□□□□□□</p> <p>□□□□ 5</p> <p>□□□□</p>	10
4	SA7	<p>□□□□□□</p> <p>□□□□□□</p> <p>□□□□□□</p> <p>□□□□□□</p>	<p>□□□□□□</p> <p>□□□□□□</p> <p>□□□□□□</p> <p>□□□□□□ /</p> <p>□□□□□□</p> <p>□□□□□□</p> <p>□□□□</p>	<p>□□□□□□</p> <p>□□□□□□</p> <p>□□□□□□</p> <p>□□□□</p> <p>□□□□□□</p> <p>□□ 5 □□□□</p>	10

KPI Service Division

KPI Code	<p>□□□□□□</p> <p>□</p>	<p>□□□□□□</p> <p>□</p>	<p>□□□□□□</p> <p>□□□□□□</p>	<p>□□□□□□</p> <p>□□□□</p>																																		
CR1	<p>□□□□□□</p> <p>□□□□□□</p> <p>□□□□□□</p>	<p>□□□□□□</p> <p>□□□□□□</p> <p>□□ /</p> <p>□□□□□□</p> <p>□□□□□□</p> <p>Dashboaras</p>	<p>□□□□□□</p> <p>□□□□□□</p> <p>□□□□□□</p> <p>□□□□□□</p> <p>□</p> <p>□□□□□□</p> <p>100% =</p> <p>20 □□□□□□</p> <p>□□□□□□ 95-</p> <p>99% = 15</p> <p>□□□□□□</p> <p>□□□□□□ 90-</p> <p>94% = 10</p> <p>□□□□□□</p> <p>□□□□□□□□</p> <p>□□□□□□ 90%</p> <p>= 0 □□□□□□</p>	20																																		
CR2	<p>Call □□□□□□</p> <p>Rank□□□□□□</p>	<p>Call</p> <p>□□□□□□</p> <p>Rank</p> <p>□□□□□□</p> <p>Rank A</p> <p>□□□□□□</p> <p>Rank B 4</p> <p>□□□□□□</p> <p>□□□□□□</p> <p>Rank C 3</p> <p>□□□□□□</p> <p>□□□□□□</p> <p>(20□□□□ /</p> <p>□□□□)</p> <p>***CR</p> <p>□□□□□□</p> <p>□□□□□□</p> <p>□□□□□□</p> <p>***</p>	<p>Call</p> <p>□□□□□□</p> <p>Rank</p> <p>□□□□□□</p> <table border="1" data-bbox="813 1227 1013 1664"> <thead> <tr> <th>Ra nk A</th> <th>Ra nk B</th> <th>Ra nk C</th> </tr> </thead> <tbody> <tr><td>□</td><td>4</td><td>3</td></tr> <tr><td>□</td><td>□</td><td>□</td></tr> <tr><td>□</td><td>□</td><td>□</td></tr> <tr><td>□</td><td>□ /</td><td>□ /</td></tr> <tr><td>□</td><td>□</td><td>□</td></tr> <tr><td>□</td><td>□</td><td>□</td></tr> <tr><td>□</td><td>□</td><td>□</td></tr> <tr><td>□</td><td>□</td><td>□</td></tr> <tr><td>□</td><td>□</td><td>□</td></tr> <tr><td>□</td><td>□</td><td>□</td></tr> </tbody> </table> <p>Call >=100% = 10 □□□□□□</p> <p>Call >=90% = 8 □□□□□□</p> <p>Call >=80% = 5 □□□□□□</p> <p>Call</p> <p>□□□□□□</p> <p>80% = 0</p> <p>□□□□□□</p>	Ra nk A	Ra nk B	Ra nk C	□	4	3	□	□	□	□	□	□	□	□ /	□ /	□	□	□	□	□	□	□	□	□	□	□	□	□	□	□	□	□	□	10	
Ra nk A	Ra nk B	Ra nk C																																				
□	4	3																																				
□	□	□																																				
□	□	□																																				
□	□ /	□ /																																				
□	□	□																																				
□	□	□																																				
□	□	□																																				
□	□	□																																				
□	□	□																																				
□	□	□																																				

KPI ??

CR

	KPI Code	 	 	 	 
1	CR7	    	    Dashboaras	       100% = 20  95-99% = 15  90-94% = 10   90% = 0 	20

2

CR8

Call [][][][][]
Rank [][][][][][]

Call

[][][][][]

Rank

[][][][][]

Rank A

[][][][][]

Rank B 4

[][][][][][]

[][][][]

Rank C 3

[][][][][][]

[][][][]

(20 [][][] /

[][][])

[][][][][][]

[][][][][][]

[][][][]

Call

[][][][][]

Rank

[][][][][]

Rank A	Rank B	Rank C
[]	4 []	3 []
[]	[]	[]
[]	[] /	[] /
[]	[]	[]
[]	[]	[]
[]	[]	[]
[]	[]	[]
[]	[]	[]
[]	[]	[]

Call >=100%

= 10 [][][][]

Call >=90%

= 8 [][][][]

Call >=80%

= 5 [][][][]

Call

[][][][][]

80% = 0

[][][][]

10

5	CR11	<p>□□□□□□</p> <p>□□□□□□</p> <p>□□□□□□</p>	<p>□□□□□□</p> <p>□□□□□□</p> <p>□□□□□□</p> <p>□□□□□□</p> <p>□□□□□□</p> <p>□□□□□□</p> <p>□□□□□□</p> <p>□□□□□□</p> <p>□□</p> <p>(</p> <p>□□□□□□</p> <p>□□□□□□</p> <p>Dashbord)</p>	<p>□□□□□□</p> <p>□□□□□□</p> <p>□□□□□□</p> <p>□□□□ 4</p> <p>□□□□ /</p> <p>□□□□</p> <p>-</p> <p>□□□□□□</p> <p>□□□□ 4</p> <p>□□□□ /</p> <p>□□□□ = 5</p> <p>□□□□</p> <p>-</p> <p>□□□□□□</p> <p>□□□□□□</p> <p>4 □□□□ =</p> <p>0 □□□□</p>	5
6	CR12	<p>□□□□□□</p> <p>□□□□□□</p> <p>□□□□□□</p>	<p>□□□□□□</p> <p>□□□□□□</p> <p>□□□□□□</p> <p>□□□□□□</p> <p>□□□□□□</p> <p>□□□□□□</p> <p>□□□□□□</p> <p>□□□□□□</p> <p>□□</p> <p>(</p> <p>□□□□□□</p> <p>□□□□□□</p> <p>Dashbord)</p>	<p>□□□□□□</p> <p>□□□□□□</p> <p>□□□□□□</p> <p>□□</p> <p>4 □□□□ /</p> <p>□□□□</p> <p>□□□□□□</p> <p>□□□□□□</p> <p>85% □□□□□□</p> <p>= 5</p> <p>□□□□</p> <p>□□□□□□</p> <p>□□□□□□</p> <p>□□□□□□</p> <p>85% = 0</p> <p>□□□□</p>	5

KPI ??????????????

????????????????

██████████	KPI Code	██████████ □	██████████ □	██████████ ██████	██████████ ████
1	CR13	██████████ Cycle Count ████ NIV ██████████ ██████	██████████ Cycle Count ██████ ██████████ ██████████ ██████████ ██████████ ██████████ ██████████ □ - ██████████ ██████████ ██████	██████████ Cycle Count ██████████ ██████████ ██████████ ██████████ ██████████ ██████████ ██████████ ██████████ " Cycle Count ██████████ ██████████ ██████████ ██████████ ██████████ ██████ 5 ██████████ ██████████ ██████████ ██████████ 5 ██████████ ██████████ ██████████ ██████████ □ 2 ████████ "	10

KPI Housing expert

KPI ()

KPI	KPI Cord	KPI	KPI	KPI	KPI
1	SE1	KPI KPI KPI KPI KPI	KPI KPI KPI KPI Dashboaras	KPI KPI KPI KPI KPI KPI KPI KPI KPI KPI 90-100% = 30 KPI 85-89% = 20 KPI 80-84% = 10 KPI KPI 80% = 0 KPI **	30
2	SE2	KPI KPI housing KPI KPI-6 KPI 1. KPI KPI SCG 2. KPI KPI HVA 3. KPI KPI Solution 4. KPI KPI 5. KPI KPI 6. Cross sell (KPI 6 KPI)	KPI KPI housing 6 KPI	KPI KPI KPI housing KPI kpi-6 KPI 100% (Kpi5-6 KPI) = 20 KPI KPI Kpi 3-4 KPI = 15 KPI KPI Kpi 2 KPI = 10 KPI KPI kpi KPI 1 KPI = 0 KPI	20

KPI ???? Expert

KPI Code	KPI Code	KPI Code	KPI Code	KPI Code	KPI Code
1	EP1	Expert (40,000 /)	%	100% = 20 80%- 99% =15 70%- 79% =10 70% =5	20
2	EP2		-	10	10

5

FM5

□□□□□□
□□□□□□
□□□□□□
□□□□□□

□□□□□□
□□□□□□
□□□□
□□□□□□
□□□□□□
2 □□
(1 □□
□□□□□□
□□□□□□
□□□□□□
□□□□)
(1 □□
□□□□□□
□□□□□□
□□□□
□□□□□□
□□□□□□
GR)
□□□□□□
□□□□□□
□□□□□□
□□□□□□
□□□□□□
□□□□□□
□□□□
□□□□□□
□□□□□□
□□□□ 5
□□□□
□□□□
Checklist
□□□□□□
□□□□□□
□□□□□□
□□□□□□
□□□□

□□□□□□
□□□□□□
□□□□□□
□□□□□□
□□ 5 □□□□

10

5	SA11	<pre> XXXXXXXXXX XXXXXX 7 XXXX </pre>	<pre> report XXXXXXXXXX XXXXXXXXXX XXXXXXXXXX XXXXXXXXXX XXXXXXXXXX XXXXXXXXXX XXXXXXXXXX XXXXXXXXXX XXXXXXXXXX XXXXXXXXXX XXXX </pre>	<pre> XXXXXXXXXX XXXXXXXXXX XXXXXXXXXX XXXXXXXXXX XXXXXXXXXX XXXXXXXXXX XXXXXXXXXX XXXXXXXXXX - XXXXXXXX XXXXXXXXXX XXXXXXXXXX XXXXX 3 XXXXX = 10 XXXXX - XXXXXXXXXX XXXXXXXXXX XXXXXXXXXX XXXXX 3 XXXXX = 0 XXXXX </pre>	10
---	------	--	--	---	----

???????? Staff Stock9

<p>□□□□□□</p>	KPI Code	<p>□□□□□□ □</p>	<p>□□□□□□ □</p>	<p>□□□□□□ □□□□□□</p>	<p>□□□□□□ □□□□</p>
1	SA1	<p>□□□□□□ □□□□□□ □□ Stock9 □□□□□□ □□ 600,000 □□ / □□□□</p>	<p>Dashboard - Stock9(SN) - □□□□□□ □□□□ Stock 9</p>	<p>□□□□□□ □□□□□□ □□□□□□ □□□□□□ □□□□□□ □□□□□□ □□□□□□ 100% = 20 □□□□ 95-99% = 15 □□□□ 90-94% = 10 □□□□ □□□□□□ 90% = 0 □□□□</p>	20
2	SA2	<p>□□□□□□ □□□□□□ □□□□□□ □□□ Block □□□□□□ □□□□□□ □□□□□□ □□□□□□ □□□□□□ □</p>	<p>□□□□□□ □□□□□□ □□□□□□ □□□□ □□□□□□ □□□□</p>	<p>□□□□□□ □□□□□□ □ Block □□□□□□ □□□□□□ □□ □□□□□□ □□□□□□ □□□□□ = 10 □□□□ □□□□□□ □□□ □□ 1 □□□□□□ □□□ 5 □□□□□□</p>	20

3	SA3	<p>□□□□□□</p> <p>□□□□□ 5 □</p> <p>□□□□□□</p> <p>□□□□□□</p> <p>□□□□□□</p> <p>95%</p>	<p>□□□□□□</p> <p>□ 5 □ □□ OD</p> <p>□□ Telegram</p> <p>□□□□□□</p> <p>□□</p>	<p>□□□□ TQM/</p> <p>□□</p> <p>□□□□□□</p> <p>□□</p> <p>95-100% = 10</p> <p>□□□□</p> <p>90-94% = 5</p> <p>□□□□</p> <p>□□□□□□</p> <p>90% = 0</p> <p>□□□□</p> <p>□□□□□□</p> <p>□□ TQM</p> <p>□□□□□□</p> <p>□□□□ OD</p> <p>□□□□ 7</p> <p>□□</p> <p>□□□□□□</p> <p>□□□□□□</p> <p>□□□□ 5</p> <p>□□□□</p>	10
4	SA10	<p>□□□□□□</p> <p>□□□□□□</p> <p>□□□□□□</p> <p>□</p>	<p>S01-4 -</p> <p>Dashboard -</p> <p>□□□□□□</p> <p>□□□□ (</p> <p>□□□□□□</p> <p>□□□□)</p>	<p>□□□□□□</p> <p>□□□□□□</p> <p>□□□□□□</p> <p>□□□□ 4</p> <p>□□□□ /</p> <p>□□□□</p> <p>□□□□□□</p> <p>□□ 4 □□□□ /</p> <p>□□□□ □□</p> <p>5 □□□□</p> <p>□□□□□□</p> <p>□□□□□□</p> <p>0 □□□□</p> <p>□□□□□□</p> <p>85%</p> <p>□□□□□□</p> <p>□□ 5 □□□□</p> <p>□□□□□□</p> <p>□□□□□□</p> <p>□□□□□□ 0</p> <p>□□□□</p>	10

5	SA11	<pre> XXXXXXXXXX XXXXXX 7 XXXX </pre>	<pre> report XXXXXXXXXX XXXXXXXXXX XXXXXXXXXX XXXXXXXXXX XXXXXXXXXX XXXXXXXXXX XXXXXXXXXX XXXXXXXXXX XXXXXXXXXX XXXXXXXXXX XXXX </pre>	<pre> XXXXXXXXXX XXXXXXXXXX XXXXXXXXXX XXXXXXXXXX XXXXXXXXXX XXXXXXXXXX XXXXXXXXXX XXXXXXXXXX - XXXXXXXX XXXXXXXXXX XXXXXXXXXX XXXX 3 XXXX = 10 XXXX - XXXXXXXXXX XXXXXXXXXX XXXXXXXXXX XXXX 3 XXXX = 0 XXXX </pre>	10
---	------	--	--	---	----

KPI ??????? Speedman ????? A

□□□□□□	KPI Code	□□□□□□ □	□□□□□□ □	□□□□□□ □□□□	□□□□□□ □□□
1	SA12				
2	SA13				
3	SA14				