

?????? ?????????? Ads ????? TikTok

Ads

1.

TikTok Seller Center >>> <https://seller-th.tiktok.com/>

2.

TikTok Shop | Seller Center

หน้าแรก

คำสั่งซื้อ

สินค้า

การตลาด

แอฟฟิเลต

LIVE และวีดีโอ

การขายธุรกิจ

รายงานข้อมูล

สถานะบัญชี

การเงิน

TikTok Shop | Seller Center

หน้าแรก

คำสั่งซื้อ

สินค้า

การตลาด

โปรโมชัน

แคมเปญ

โฆษณาร้านค้า

หน้าร้านค้า

การลงทะเบียนแพลตฟอร์ม

แอฟฟิเลต

LIVE และวีดีโอ

การขายธุรกิจ

>>>

3.

แดชบอร์ดโฆษณา

วิธีการใช้งานและความช่วยเหลือ

สร้างโฆษณา GMV Max

สร้าง Shop Ads ที่กำหนดเอง

Nopadol Panich

รายการหลัก

จัดการบัญชี

ยอดคงเหลือที่ใช้ได้: 400.00 THB

เพิ่มยอดคงเหลือ

รายละเอียดการชำระเงิน

4.

400

เพิ่มยอดคงเหลือในบัญชีของคุณ



จำนวนเงิน

100

THB

จำนวนเงินต้องเป็นอย่างน้อย 400.0

ค่าธรรมเนียมการโฆษณา 0.00 THB

จำนวนเงินทั้งหมด 0.00 THB

ยกเลิก

ทำการชำระเงิน



Ads

1. TikTok Seller Center >>> <https://seller-th.tiktok.com/>

2. Seller Center

หน้าแรก

คำสั่งซื้อ

สินค้า

การตลาด

แอปพลิเคชัน

LIVE และวิดีโอ

การขายธุรกิจ

รายงานข้อมูล

สถานะบัญชี

การเงิน

หน้าแรก

คำสั่งซื้อ

สินค้า

การตลาด

โปรโมชัน

แคมเปญ

โฆษณาร้านค้า

หน้าร้านค้า

การลงทะเบียนแพลตฟอร์ม

แอปพลิเคชัน

LIVE และวิดีโอ

การขายธุรกิจ

3. Shop Ads

แดชบอร์ดโฆษณา

วิธีการใช้งานและความช่วยเหลือ

สร้างโฆษณา GMV Max

สร้าง Shop Ads ที่กำหนดเอง

Nopadol Panich

รายการหลัก

จัดการบัญชี

ยอดคงเหลือที่ใช้ได้: 101.37 THB

เพิ่มยอดคงเหลือ

รายละเอียดการชำระเงิน

4. Ads

วัตถุประสงค์การโฆษณา ?

การรับรู้

☐ การเข้าถึง

การพิจารณา

☐ จำนวนผู้เข้าชม

☐ ยอดชมวิดีโอ

☐ การโต้ตอบของชุมชน

คอนเวอร์ชัน

☐ การโปรโมทแอป >

☐ โหลดขึ้นเพื่อสร้างกลุ่มลูกค้าเป้าหมาย >

☐ คอนเวอร์ชันเว็บไซต์ >

☒ ยอดขายสินค้า >

🔍 ช้อน



ยอดขายสินค้า

ขายผลิตภัณฑ์จาก TikTok Shop, เว็บไซต์ และแอปของคุณ

🔒 เคล็ดลับ

แหล่งที่มาของสินค้า

☒ TikTok Shop

โปรโมทสินค้าจากร้านค้าหรือพื้นที่แสดงสินค้า โดยใช้ Video Shopping Ads, LIVE Shopping Ads หรือ Product Shopping Ads ?

☐ แคตตาล็อก

โปรโมทผลิตภัณฑ์ของคุณจากแคตตาล็อก โดยใช้โฆษณาช่องทางวิดีโอ ?

การตั้งค่า

ชื่อแคมเปญ

ยอดขายสินค้า20250203150812



ตั้งงบประมาณของแคมเปญ ?

ออก



บันทึกแบบร่างแล้ว ?

ดาวน์โหลด iPhone M

Ads

1. TikTok Seller Center >>> <https://seller-th.tiktok.com/>

2. TikTok Shop | Seller Center

TikTok Shop | Seller Center

🏠 หน้าแรก

📦 คำสั่งซื้อ

📦 สินค้า

📊 การตลาด

🔍 แอฟฟิเลต

📺 LIVE และวิดีโอ

📈 การขายธุรกิจ

📄 รายงานข้อมูล

🔧 สถานะบัญชี

💰 การเงิน

🏠 หน้าแรก

📦 คำสั่งซื้อ

📦 สินค้า

📊 การตลาด

📈 โปรโมชัน

📄 แคมเปญ

📺 โฆษณาร้านค้า

📈 หน้าร้านค้า

📄 การลงทะเบียนแพลตฟอร์ม

🔍 แอฟฟิเลต

📺 LIVE และวิดีโอ

📈 การขายธุรกิจ

3.

--	--	--	--	--	--	--	--

--	--	--	--	--

 Shop Ads

--	--	--	--	--	--	--	--	--	--

--	--	--	--	--

แดชบอร์ดโฆษณา

วิธีการใช้งานและความช่วยเหลือ

สร้างโฆษณา GMV Max

สร้าง Shop Ads ที่กำหนดเอง

Nopadol Panich

รายการหลัก

จัดการบัญชี

ยอดคงเหลือที่ใช้ได้: 101.37 THB

เพิ่มยอดคงเหลือ






รายละเอียดการชำระเงิน

4.

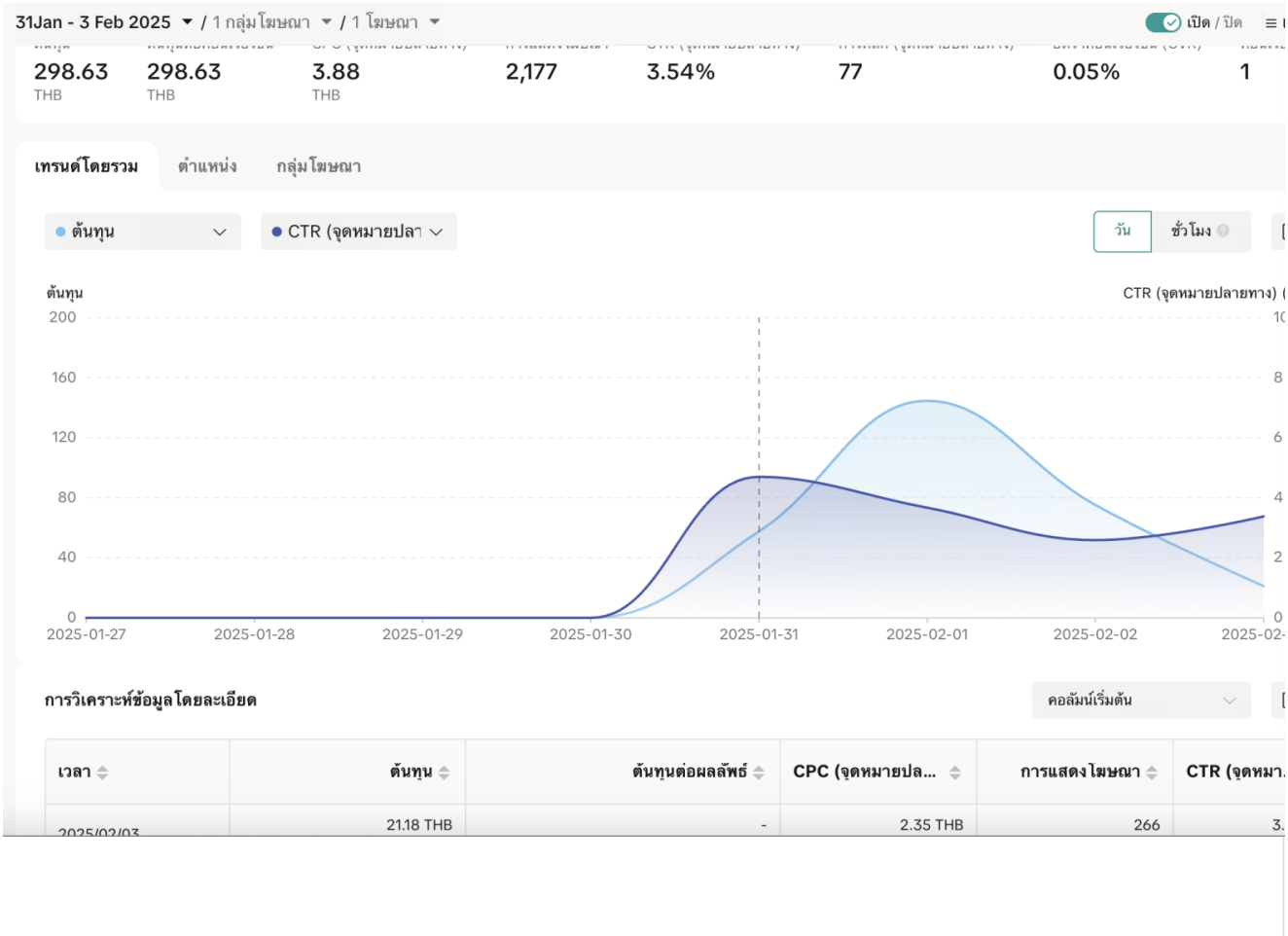


TikTok: ตัวจัดการโฆษณา
 [แดชบอร์ด](#)
 [แคมเปญ](#)
 [เครื่องมือ](#)
 [การวิเคราะห์](#)
 [GMV Max](#)
 
 
 Nopadol Panich

5.

<input type="checkbox"/> On/off	ชื่อ	สถานะ	การเพิ่มประสิทธิภาพ การนำเสนอ	Budget	ต้นทุน	CPC (จุดหมายปลาย ทาง)
<input type="checkbox"/>	▶ คุณมีแคมเปญว่าง	ดูข้อมูล				
<input type="checkbox"/>	<input checked="" type="checkbox"/> 31Jan - 3 Feb ...	<div><div></div><div>ใช้งานอยู่</div></div>	-	<div> 300.00 THB</div> <div>รวมทั้งหมด</div>	298.63 THB	3.88 THB

[illegible]



Revision #6

Created 31 January 2025 08:04:22 by [REDACTED]

Updated 8 March 2025 10:08:50 by [REDACTED]