




????????????
(Checker)

- WI-CK-001 
- WI-CK-002 
- WI-CK-003 

WI-CK-001

????????????????????

1. ?????

1. ?????

2. ?????

3. ?????

4. ?????
- ????

2. ?

????
????

3. ?

- ? ?
????
- ? ?
????
????
- Stock Card ?
????
????
- Store Layout ?
????
????
- Storage ?
????
????
- ? ? ?
????
????
- ? .LG ? ?
- ? . ? ?
- ? ? ?




Logistic


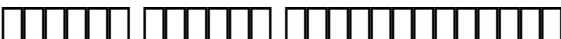

WI-CK-002

????????????????????

[illegible][illegible]

CHECKER

1. 



2. 






CAR67-WH-





016



 400 

 600 

3. 



4. 








1. 

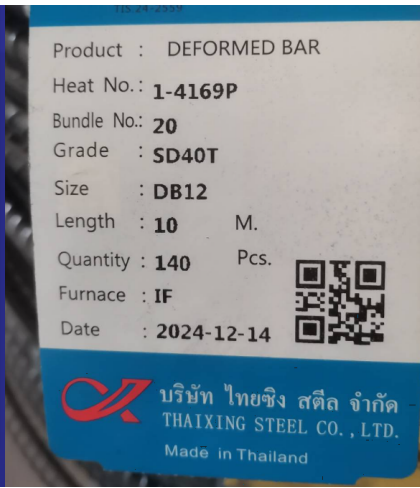
<https://vdo.pay9.co/videos/embed/b2f6a091-99d8-4f91-bc2a-72e3aed8abbe>


WI-CK-003

????????????????????

1. ?????????????????


1.1 ????????? (Name Plate/Tag)






1.3 ????????





1.4 ???????????

□□□□□□□□□□ □□ □□□□□□□□□□□□□□□□ □□□ □□□□



1.5 ?????????????????????

???

 ???

 ???

 ?? ?????????????????????????????????????

 ???

 ??? Tata Tiscon ?????????????????????????

 ???

 ?????????????

???

 ???

 ????????? ?????????????????????????????????????

 ????????????????????????? ????????? 1

 ?????????????????????????

 ???



 ???

 ???

 ????????????????????????? (

 ????????????????????? 10% ?????????????????????????????????????

)



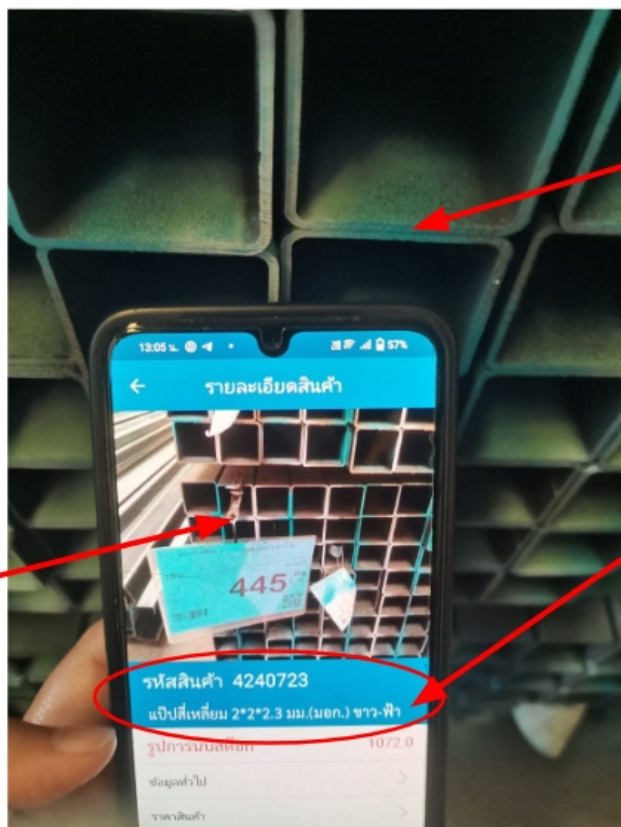
1.6 ????????

ตารางแยกประเภทสีหลัก

รหัสสินค้า	รายการ	โรงงาน
20183792	เหล็กเส้นกลม 6 มม.	สีขาว
20183793	เหล็กเส้นกลม 9 มม.	สีขาว
20183815	เหล็กข้ออ้อย 12 มม*10 ม.	สีขาว
20183816	เหล็กข้ออ้อย 12 มม*12 ม.	สีขาว
20183817	เหล็กข้ออ้อย 16 มม*10 ม.	สีขาว
20183818	เหล็กข้ออ้อย 16 มม*12 ม.	สีขาว
20183819	เหล็กข้ออ้อย 20 มม*10 ม.	สีขาว
20183820	เหล็กข้ออ้อย 20 มม*12 ม.	สีขาว
20183821	เหล็กข้ออ้อย 25 มม*10 ม.	สีขาว
20183822	เหล็กข้ออ้อย 25 มม*12 ม.	สีขาว
รหัสสินค้า	รายการ	Tata
20200818	เหล็กเส้นกลม 6 มม.	สีแดง
2000002298915	เหล็กเส้นกลม 8 มม.	สีเหลือง
20200820	เหล็กเส้นกลม 9 มม.	สีแดง
20200844	เหล็กข้ออ้อย 12 มม.*10 ม	สีแดง
20200845	เหล็กข้ออ้อย 12 มม.*12 ม	สีแดง
20200846	เหล็กข้ออ้อย 16 มม.*10 ม	สีแดง
20200847	เหล็กข้ออ้อย 16 มม.*12 ม	สีแดง
20200848	เหล็กข้ออ้อย 20 มม.*10 ม	สีแดง
20200849	เหล็กข้ออ้อย 20 มม.*12 ม	สีแดง
20200850	เหล็กข้ออ้อย 25 มม.*10 ม	สีแดง
20200851	เหล็กข้ออ้อย 25 มม.*12 ม	สีแดง
20200822	เหล็กเส้นกลม 12 มม.	สีชมพู

2. ?????????????????

รูปภาพใน App
Drive Thru



แถบสีที่พ่น
ตัวสินค้า

รายละเอียดไซด์
ขนาด และสี

1. [Barcode]

2. [Barcode]
[Barcode]
[Barcode]
[Barcode] App [Barcode]

App Drivethru

3. [Barcode]
[Barcode]
[Barcode]

App

2. ?????? ??????????

ตารางพ่นสีเหล็กกรุ

แป้นสีเหลี่ยม						เหล็กกล่อง						
ขนาด	หนา / มม.	น้ำหนัก/ กก. + -	พ่นสี	ตัวอย่างสี	รหัสสินค้า	ขนาด	หนา / มม.	น้ำหนัก/ กก. + -	พ่นสี	ตัวอย่างสี	รหัสสินค้า	
1/2" x 1/2"	1.5	3	ชมพู		4240045	2" x 1"	1.2	7	ส้ม		4232111	
							1.4-1.5	9-10	ชมพู		4232113	
3/4" x 3/4"	1.5	4-5	ชมพู		4240214		2	11-12	เหลือง		4232120	
							2.3	มอก. 14.64	ขาว-ฟ้า		4232124	
1" x 1"	1	3.7	ขาว		4240311	3.2	มอก. 19.44	เขียว		4232133		
	1.2	4-5	ส้ม		4240312	1.2		ส้ม		4233122		
	1.5	5-6	ชมพู		4240316	1.5	14	ชมพู		4233115		
	1.8		แดง		4220313	1.8	16-17	แดง		4233118		
	2	7.9	เหลือง		4240320	2	17-18	เหลือง		4233120		
	2.3	มอก. 9.18	ขาว-ฟ้า		4240320	2.3	19-20	น้ำเงิน		4233123		
1 1/2" x 1 1/2"	1.2		ส้ม		4240512	2.3	มอก. 22.86	ขาว-ฟ้า		4233125		
	1.5		ชมพู		4240122	3.2	มอก. 30.90	เขียว		4233132		
	1.8	11	แดง		4240518	1.2	15-16	ส้ม		4234212		
	2	12-13	เหลือง		4240520	1.5	19	ชมพู		4234218		
	2.3	14-15	ขาว-ฟ้า		4240523	2	25-26	เหลือง		4234220		
	2.3	มอก. 15	ขาว-ฟ้า		4240123	2.3	28-29	ขาว-ฟ้า		4234224		
1 1/4" x 1 1/4"	3.2	มอก. 19.74	เขียว		4240132	2.5	32-33	ขาว		4234222		
	1.2	6-7	ส้ม		4240412	3.2	39	เขียว		4234332		
	1.5	8-9	ชมพู		4240415	2		เหลือง		4236220		
	2	10-11	เหลือง		4240420	2.3		ฟ้า		4236223		
2" x 2"	1.2		ส้ม		4240612	3.2		เขียว		4236232		
	1.5		เหลือง		4240715	เหล็กด้าย มี มอก.						
	1.8	14-15	แดง		4240618	ขนาด	หนา / มม.	น้ำหนัก/ กก. + -	พ่นสี	ตัวอย่างสี	รหัสสินค้า	
	2	16-17	เหลือง		4240620	75x45x15	1.6	12-13	ชมพู		4213212	
	2.3	มอก. 20.04	ขาว-ฟ้า		4240723		2	1 / -1	เหลือง		4213214	
	3.2	มอก. 27	เขียว		4240732		2.3	มอก.เดิม 18-19	ขาว-ฟ้า		4213222	
3" x 3"	1.5	18-19	ชมพู		4240815	100x50x20	1.6	14-15	ชมพู		4214216	
	1.8	22-23	แดง		4240818		2	16-17	เหลือง		4214220	
	2	25-26	เหลือง		4240822		2.3	22-23	ขาว-ฟ้า		4214225	
	2.3		ขาว-ฟ้า		4240823		3.2	31.3	เขียว		4214233	
	2.3	มอก. 30.84	ขาว-ฟ้า		4240835		2.3	มอก.เดิม 24.36	ขาว-ฟ้า		4214226	
	3.2	มอก. 42.06	เขียว		4240834		3.2	มอก.เดิม 33	เขียว-ขาว		4214235	
4" x 4"	1.5	25-26	ชมพู		4240915	125x50x20	2.3	24-25	ชมพู		4215220	
	2	32-33	เหลือง		4240920		3.2	32-33	ส้ม		4215235	
	2.3	35-36	ขาว-ฟ้า		4240923		2.3	มอก.เดิม 27.06	ขาว-ฟ้า		4215223	
	3.2	มอก. 57.12	เขียว		4234446	3.2	มอก.เดิม 36.78	เขียว		4215232		
	3.2	53+	เขียว		4234447	2.3	26-27	ขาว-ฟ้า		4216123		
	4		ขาว		4240924	3.2	36.37	เขียว		4216235		
						150x50x20	2.3	มอก.เดิม 29.76	ขาว-ฟ้า		4215023	
							3.2	มอก.เดิม 40.56	เขียว-ขาว		4216233	
เหล็กฉากเต็ม						แป้นกลมต่ำ						
ขนาด	หนา / มม.	น้ำหนัก/ กก. + -	พ่นสี	ตัวอย่างสี	รหัสสินค้า	ขนาด	หนา / มม.	น้ำหนัก/ กก. + -	พ่นสี	ตัวอย่างสี	รหัสสินค้า	
1" x 1"	3	6.72	เขียว		4201103	1"	1.5	7	ชมพู		4220315	
	3	10.97	เหลือง		4240505		1.8	8	แดง		4220319	
1 1/2" x 1 1/2"	4	14.52	ชมพู		4240504		2	9	เหลือง		4220320	
						1.6		ชมพู		4220416		
2" x 2"	3	13.98	เขียว		4252233	1 1/4"	2.3	13-14	ขาว-ฟ้า		4220421	
	4	18.36	ฟ้า		4252240		1.8	12	แดง		4080825	
	5	222.62	ส้ม		4252250	2	14	เหลือง		4220522		
3" x 3"	6	41.1	แดง		42536360	1 1/2"	2.3	มอก. 16	ขาว-ฟ้า		4050824	
4" x 4"							1.8		แดง		4220621	
	7	64.2	ขาว		4254470		2.3	jis 19.80	ขาว-ฟ้า		4220625	
							2.8	23.88	ส้ม		4220628	
แป้นสีเหลี่ยม กว้างใน (GI)						2"	3.2		เขียว		4220712	
ขนาด	หนา / มม.	น้ำหนัก/ กก. + -	พ่นสี	ตัวอย่างสี	รหัสสินค้า		3.2		เขียว		4220729	
1" x 1"	1.2	4.7	ส้ม		4232013							
1 1/4" x 1 1/4"	1.4-1.5	5.5	ชมพู		4232014	3"	1.8	22-23	แดง		4220627	
	1.4-1.5	7.3	ชมพู		4233165		2.8	35.7 เดิม	ขาว		4220629	
							3.2	40.56 เดิม	เขียว		4220631	
						เหล็กกล่องไม่ขีด กว้างใน (GI)						
1 1/2" x 1 1/2"	1.2	7.4	ส้ม		4232018	2" x 1"	ขนาด	หนา / มม.	น้ำหนัก/ กก. + -	พ่นสี	ตัวอย่างสี	รหัสสินค้า
	1.4	8.6	ชมพู		4232019		1			ส้ม		4233136
2" x 2"	1.2	7.3	ส้ม		4233166	3" x 1 1/2"	1.3-1.4			ชมพู		4233137
	1.4	11.6	ชมพู		4233134		1			ส้ม		4233138
3" x 3"	1.4		ขาว		4232025		4" x 2"	1.4			ชมพู	
						1.2				ส้ม		4232001
						1.4				เขียว		4232002