




บริษัท ทาทาสตีล การผลิต(ประเทศไทย) จำกัด (มหาชน)  
ในเครือ บมจ. ทาทาสตีล(ประเทศไทย)


Product **Sample**   
Quality **SD 40** 

มอก.24-2559  
Heat No. **777777** Size **DB 25**  
Length **10** m. Bundle No. **99**  
Date **30/04/2018**  
Number **100** Pcs.

  
Made in Thailand

**TATA STEEL (THAILAND)**

Product : DEFORMED BAR  
Heat No.: **1-4169P**  
Bundle No.: **20**  
Grade : **SD40T**  
Size : **DB12**  
Length : **10** M.  
Quantity : **140** Pcs.   
Furnace : **IF**  
Date : **2024-12-14**

 บริษัท ไทยซิง สตีล จำกัด  
THAIXING STEEL CO., LTD.  
Made in Thailand

มอก.24 - 2559 เหล็กขดรอบ

 XIN KE YUAN STEEL CO., LTD.  
MADE IN THAILAND

HEAT NO. **C24121722**  
SIZE DB10 DB12 DB16  
DB20 DB25 DB28  
DB32 DB  
LENGTH 10M 12M  
GRADE SD40T SD 50T  
FURNACE BF EF  
BUNDLE NO. \_\_\_\_\_  
QUANTITY **50** PCS.  
DATE **17 12 24**

**TATA TISCON** 

บมจ. ทาทา สตีล การผลิต (ประเทศไทย)  
ในเครือ บมจ. ทาทา สตีล (ประเทศไทย)

Product **เหล็กเส้นกลม**   
Quality **SR 24** 


มอก.20-2559  
Heat No. **245509** Size **RB 9**  
Length **10.0** m. Bundle No. **14**  
Date **11/12/2024** Number **200** Pcs.

 Product Detail   
Made in Thailand โรงงาน SCSC

**TATA STEEL (THAILAND)**









**1.4 ????????????**

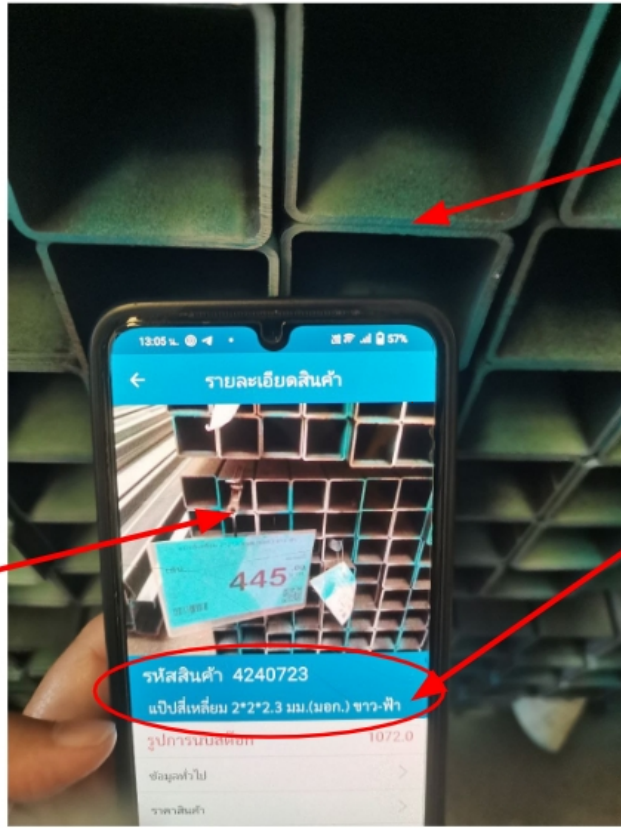






1.6 ????????





แถบสีที่พ่น  
ตัวสินค้า

รูปภาพใน App  
Drive Thru

รายละเอียดไซด์  
ขนาด และสี

1. [Barcode]

2. [Barcode]

App Drivethru

[Barcode]

[Barcode]

[Barcode] App [Barcode]

3. [Barcode]

App

[Barcode]

[Barcode]

2. ??????? ???????????

## ตารางพ่นสีเหล็กกรุป

แป้นตีเหล็กคิม						เหล็กกล่อง					
ขนาด	หนา / มม.	น้ำหนัก/ กก. + -	พ่นสี	สีข้างสี	รหัสสินค้า	ขนาด	หนา / มม.	น้ำหนัก/ กก. + -	พ่นสี	สีข้างสี	รหัสสินค้า
1/2" x 1/2"	1.5	3	ชมพู		4240045	2" x 1"	1.2	7	ส้ม		4232111
	1.5	4-5	ชมพู		4240214		1.4-1.5	9-10	ชมพู		4232113
3/4" x 3/4"	1.2	3.7	ขาว		4240311		2	11-12	เหลือง		4232120
	1.2	4-5	ส้ม		4240312		2.3	มอก. 14.64	ขาว-ฟ้า		4232124
1" x 1"	1.5	5-6	ชมพู		4240316		3.2	มอก. 19.44	เขียว		4232133
	1.8		แดง		4220313		1.2		ส้ม		4233122
	2	7.9	เหลือง		4240320		1.5	14	ชมพู		4233115
	2.3	มอก. 9.18	ขาว-ฟ้า		4240320		1.8	16-17	แดง		4233118
	1.2		ส้ม		4240512		2	17-18	เหลือง		4233120
	2.3		ขาว-ฟ้า		4240320		2.3	19-20	น้ำเงิน		4233123
1 1/2" x 1 1/2"	1.2		ส้ม		4240512	2.3	มอก. 22.86	ขาว-ฟ้า		4233125	
	1.5		ชมพู		4240122	3.2	มอก. 30.90	เขียว		4233132	
	1.8	11	แดง		4240518	1.2	15-16	ส้ม		4234212	
	2	12-13	เหลือง		4240520	1.5	19	ชมพู		4234218	
	2.3	14-15	ขาว-ฟ้า		4240523	2	25-26	เหลือง		4234220	
	2.3	มอก. 15	ขาว-ฟ้า		4240123	2.3	28-29	ขาว-ฟ้า		4234224	
1 1/4" x 1 1/4"	3.2	มอก. 19.74	เขียว		4240132	2.5	32-33	ขาว		4234222	
	1.2	6-7	ส้ม		4240412	3.2	39	เขียว		4234332	
	1.5	8-9	ชมพู		4240415	2		เหลือง		4236220	
	2	10-11	เหลือง		4240420	2.3		ฟ้า		4236223	
2" x 2"	1.2		ส้ม		4240612	3.2		เขียว		4236232	
	1.5		เหลือง		4240715	เหล็กตัวซี มี มอก.					
	1.8	14-15	แดง		4240618	ขนาด	หนา / มม.	น้ำหนัก/ กก. + -	พ่นสี	สีข้างสี	รหัสสินค้า
	2	16-17	เหลือง		4240620	75x45x15	1.6	12-13	ชมพู		4213212
	2.3	มอก. 20.04	ขาว-ฟ้า		4240723		2	1 / -1	เหลือง		4213214
	3.2	มอก. 27	เขียว		4240732		2.3	มอก.เต็ม 18-19	ขาว-ฟ้า		4213222
1.5	18-19	ชมพู		4240815	1.6		14-15	ชมพู		4214216	
3" x 3"	1.8	22-23	แดง		4240818	2	16-17	เหลือง		4214220	
	2	25-26	เหลือง		4240822	2.3	22-23	ขาว-ฟ้า		4214225	
	2.3		ขาว-ฟ้า		4240823	3.2	31.3	เขียว		4214233	
	2.3	มอก. 30.84	ขาว-ฟ้า		4240835	2.3	มอก.เต็ม 24.36	ขาว-ฟ้า		4214226	
	3.2	มอก. 42.06	เขียว		4240834	3.2	มอก.เต็ม 33	เขียว-ขาว		4214235	
	1.5	25-26	ชมพู		4240915	2.3	24-25	ชมพู		4215220	
4" x 4"	2	32-33	เหลือง		4240920	3.2	32-33	ส้ม		4215235	
	2.3	35-36	ขาว-ฟ้า		4240923	2.3	มอก.เต็ม 27.06	ขาว-ฟ้า		4215223	
	3.2	มอก. 57.12	เขียว		4234446	3.2	มอก.เต็ม 36.78	เขียว		4215232	
	3.2	53+	เขียว		4234447	2.3	26-27	ขาว-ฟ้า		4216123	
	4		ขาว		4240924	3.2	36.37	เขียว		4216235	
						2.3	มอก.เต็ม 29.76	ขาว-ฟ้า		4215023	
					3.2	มอก.เต็ม 40.56	เขียว-ขาว		4216233		
เหล็กฉากเต็ม						แป้นกลมดำ					
ขนาด	หนา / มม.	น้ำหนัก/ กก. + -	พ่นสี	สีข้างสี	รหัสสินค้า	ขนาด	หนา / มม.	น้ำหนัก/ กก. + -	พ่นสี	สีข้างสี	รหัสสินค้า
1" x 1"	3	6.72	เขียว		4201103	1"	1.5	7	ชมพู		4220315
	3	10.97	เหลือง		4240505		1.8	8	แดง		4220319
1 1/2" x 1 1/2"	4	14.52	ชมพู		4240504		2	9	เหลือง		4220320
	3	13.98	เขียว		4252233	1 1/4"	1.6		ชมพู		4220416
2" x 2"	4	18.36	ฟ้า		4252240		2.3	13-14	ขาว-ฟ้า		4220421
	5	22.62	ส้ม		4252250	1.8	12	แดง		4080825	
	3" x 3"	6	41.1	แดง		42536360	2	14	เหลือง		4220522
4" x 4"		7	64.2	ขาว		4254470	2.3	มอก. 16	ขาว-ฟ้า		4050824
		2"	1.8		แดง		4220621	1.8		แดง	
	2.3		jis 19.80	ขาว-ฟ้า		4220625	2.3	19.80	ขาว-ฟ้า		4220625
2.8	23.88		ส้ม		4220628	2.8	23.88	ส้ม		4220628	
แป้นตีเหล็กคิม กวาวใหญ่ (GI)						2 1/2"	3.2		เขียว		4220712
1" x 1"	1.2	4.7	ส้ม		4232013		3.2		เขียว		4220729
	1.4-1.5	5.5	ชมพู		4232014		3"	1.8	22-23	แดง	
1 1/4" x 1 1/4"	1.4-1.5	7.3	ชมพู		4233165	2.8		35.7	ขาว		4220629
	1.2	7.4	ส้ม		4232018	3.2		40.56	เขียว		4220631
1 1/2" x 1 1/2"	1.4	8.6	ชมพู		4232019	เหล็กกล่องไม่ขีด กวาวใหญ่ (GI)					
	1.2	7.3	ส้ม		4233166	ขนาด	หนา / มม.	น้ำหนัก/ กก. + -	พ่นสี	สีข้างสี	รหัสสินค้า
2" x 2"	1.4	11.6	ชมพู		4233134	2" x 1"	1		ส้ม		4233136
	1.4		ขาว		4232025		1.3-1.4		ชมพู		4233137
3" x 3"						3" x 1 1/2"	1		ส้ม		4233138
							1.4		ชมพู		4233139
						4" x 2"	1.2		ส้ม		4232001
							1.4		เขียว		4232002

Revision #7

Created 25 December 2024 08:16:32 by Support [ ]

Updated 26 April 2025 09:36:38 by [ ]